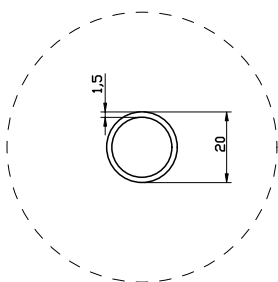

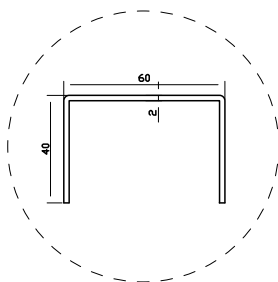


## APPLICAZIONI CONSIGLIATE

Civile	•
Industriale	•
Agricolo	
Sportivo	
Alta sicurezza	
Parchi pubblici	•



PROFILO VERTICALE



PROFILO ORIZZONTALE

Descrizione	Dimensioni L x H
Pannello h. 100 cm.	2.000 x 1.000 mm.
Pannello h. 120 cm.	2.000 x 1.200 mm.

PALO a cementare	
H mm.	
1.500	
1.500	

### DESCRIZIONE TECNICA:

Pannelli di recinzione composti da tubi verticali, interasse standard e profili sagomati orizzontali.  
 Tubolari verticali tondi 20 x 1,5 mm., interasse 120 mm.  
 Corrente orizzontale in tubolare rettangolare 60 x 40 x 2 mm.  
 Colori secondo tabella RAL (vedi aletta di copertina).  
 Confezioni da 50 pannelli su pedana.